





sweat STOP[®]

-  **Gebrauchsanweisung**
-  **Instruction Manual**
-  **Mode d'emploi**
-  **Manual de instrucciones**



Die richtige Anwendung ist der Schlüssel zum Erfolg
Correctly applying the product is the key to success
Une bonne application est la clé de la réussite
La correcta aplicación es la clave del éxito

www.sweat-stop.com



SweatStop® - Für mehr Lebensqualität

SweatStop® ist spezialisiert auf die Bedürfnisse von Personen, denen Schwitzen und Geruchsbildung unangenehm ist. Dank eines einzigartig vielfältigen Sortiments bietet SweatStop® Antitranspirante in unterschiedlichen Intensitäten für praktisch jeden Körperbereich. Ausgewählte Inhaltsstoffe wie Aloe Vera oder Dexpanthenol (Provitamin B5), sorgen für eine schonende Pflege. SweatStop® Antitranspirante sind hochwertige Produkte, welche von einem unabhängigen Institut dermatologisch auf Hautverträglichkeit getestet und als «sehr gut» bewertet worden.

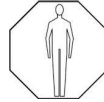
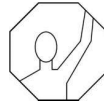
1. Funktionsweise

SweatStop® Antitranspirante werden zur äußerlichen Anwendung gegen Transpiration und Geruchsbildung verwendet. Sie beinhalten Aluminiumsalze, welche die Schweißbildung eindämmen. Bereits nach wenigen Anwendungen tritt der zuverlässige transpirations- und geruchshemmende Effekt ein. Befolgen Sie die Gebrauchsanweisung genau. Je nach Körperpartie und Darreichungsform kann die Anwendung variieren.

2. Anwendung (Spray, Lotion und RollOn)

Um ihren transpirations- und geruchshemmenden Effekt entfalten zu können, müssen SweatStop® Antitranspirante unmittelbar vor dem Schlafengehen auf absolut trockene Haut aufgetragen werden. Damit die Lösung ungehindert einziehen kann und die Salze sich am Ausgang der Schweißdrüsen absetzen können, muss darauf geachtet werden, dass es nach dem Auftragen nicht mehr zum Schwitzen kommt. Die Anwendung ist in der Regel alle 2-3 Tage zu wiederholen.

Morgens kann der gewohnten Waschroutine nachgegangen werden und nach Wunsch auch ein Deodorant (für ihren persönlichen Duft) oder eine hautpflegende Creme aufgetragen werden. Der Effekt entfaltet sich in der Regel nach 1-3 Anwendungen.



Achsel
Körper
Rücken

1. Unmittelbar **vor dem Schlafengehen** auf **absolut trockene Haut** auftragen:

Spray: Einmal gezielt sprühen. (Kann auch mit Wattebausch aufgetragen werden)

RollOn: Vor Gebrauch schütteln. Einmal rollen.

Lotion: Eine kleine Menge mit den Fingern auftragen und einmassieren. Je nach gewünschter Intensität die Menge der Lotion und die Dauer des Einmassierens variieren.

2. Vor dem Ankleiden vollständig trocknen lassen, damit keine Flecken entstehen.

3. Nach dem Auftragen Schweißbildung vermeiden.



Befolgen
Sie die
Anwendungs-
hinweise
genau.

2.1. Anwendungshinweise für den Gesichtsbereich und unbehaarten Kopfbereich

Zu empfehlen ist es zunächst die Lotion SweatStop® Aloe Vera Sensitive zu verwenden. Nur bei Bedarf ein SweatStop® Antitranspirant mit höherer Produktintensität, wie z.B. das Spray SweatStop® Aloe Vera Forte verwenden. SweatStop® Sprays sind hier **mit einem Wattebausch** aufzutragen (auftupfen).



2.2. Anwendungshinweise für den behaarten Kopfbereich

Zu empfehlen ist es zunächst das Spray SweatStop® Aloe Vera Sensitive zu verwenden. Nur bei Bedarf ein SweatStop® Antitranspirant mit höherer Produktintensität, wie z.B. das Spray SweatStop® Aloe Vera Forte verwenden. SweatStop® Sprays sind hier **mit einem Wattebausch** aufzutragen (auftupfen). Bei getötem Haar vorsichtig ausprobieren, da das Auftragen eines Antitranspirants hier unter Umständen zu Verfärbungen führen kann.



2.3. Anwendungshinweise bei leichter Schweißbildung an den Händen



SweatStop® Instant ist ein Spezialprodukt gegen feuchte Hände. Die Anwendung erfolgt **bei Bedarf**.

1. Vor Gebrauch gut schütteln
2. Hände trocknen
3. Eine erbsengroße Menge auf die Handflächen einreiben und trocknen lassen.



Der **Effekt tritt sofort ein** und hält je nach Beanspruchung der Hände bis zu einer Stunde an. Die Anreicherung mit Aluminiumsalzen kann sich bei schwacher Transpiration positiv auf einen Langzeiteffekt auswirken.

2.4. Anwendungshinweise bei mäßiger bis starker Schweißbildung an den Händen

Bei mäßiger bis starker Transpiration ist das Handspray SweatStop® Forte max zu verwenden. An den Händen ist das Spray in der Regel täglich anzuwenden. **Unmittelbar vor dem Schlafengehen:**

1. Hände trocknen
2. Aufsprühen und gut einmassieren bis die Lösung vollständig eingezogen ist. Dieser Vorgang kann bis zu 5 Mal wiederholt werden

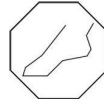




2.5. Anwendungshinweise bei leichter Schweißbildung und gegen Geruchsbildung an den Füßen



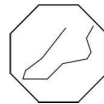
Das SweatStop® Fußpuder wird morgens oder bei Bedarf auf die Fußsohlen aufgetragen. Es bindet Schweiß auf der Haut und sorgt für ein angenehmes Fußklima. Mit Zimt und Menthol.



Feuchte Füße
&
Geruchsbildung

2.6. Anwendungshinweise bei mäßiger bis starker Schweißbildung an den Füßen

Bei mäßiger bis starker Schweißbildung an den Füßen ist die Anwendung des Fußsprays SweatStop® Forte max empfehlenswert. Hier ist das Spray in der Regel täglich anzuwenden. **Unmittelbar vor dem Schlafengehen:**



Nasse Füße

1. Füße trocknen
2. Gegebenenfalls Hornhaut entfernen, damit die Lösung ungehindert einziehen kann
3. Aufsprühen und gut einmassieren bis die Lösung vollständig eingezogen ist. Dieser Vorgang kann bis zu 5 mal wiederholt werden.

3. Sicherheitshinweise

Achtung! Für alle SweatStop® Antitranspirante gilt:

- Kontakt mit Augen, Mund und irritierter oder verletzter Haut vermeiden
- Entsprechenden Hautbereich mindestens 48 Stunden vor und 12 Stunden nach der Anwendung nicht rasieren
- Darf nicht in die Hände von Kindern gelangen

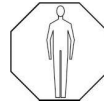




4. Aloe Vera ReLotion, hautpflegende Lotion



Aloe Vera ReLotion ist eine hautpflegende Lotion, welche auf die Bedürfnisse der Haut bei einem gemeinsamen Gebrauch mit einem Antitranspirant abgestimmt ist. Die Lotion basiert auf ausgewählten, bewährten Inhaltsstoffe wie Aloe Vera, Mandelöl, Jojobaöl, Avocadoöl, Bienenwachs und Dexpanthenol (Provitamin B5). Ihre feuchtigkeitsspendenden und beruhigenden Eigenschaften harmonisieren die Haut. Neben dem Schutz und der Pflege der Haut bringt die Lotion des Weiteren einen Kühleffekt mit sich.



Körper

4.1. Anwendungshinweise bei trockener oder spröder Haut

- Bei Bedarf (mehrmals täglich) auf betroffene Hautpartie auftragen

Abends kann wie gewohnt ein SweatStop® Antitranspirant zur Hemmung der Transpiration verwendet werden.

4.2. Anwendungshinweise bei feuchtigkeitsbedingten Hautirritationen

Treten bei richtiger Produktwahl und korrekter Anwendung von Antitranspiranten Nebenerscheinungen auf, ist dies in der Regel auf die Hautbeschaffenheit zurückzuführen: Durch stetige, selbst wenn auch nur mäßige Transpiration, ist die Haut dauerhaft Feuchtigkeit ausgesetzt. Dieser Zustand führt unablässig zu einem Wundscheuern der Haut oder bakteriellen Entzündungen und damit wiederum zu Hautirritationen. Da diese nicht zwingenderweise mit Rötungen verbunden sind, sind sie oftmals nicht mit dem bloßen Auge zu erkennen.

Durch ihre pflegenden, hautberuhigenden Eigenschaften und den kühlenden Effekt, unterstützt Aloe Vera ReLotion diesen Kreislauf zu durchbrechen. Nach Erholung der Haut wird die Verwendung eines SweatStop® Antitranspirants und das damit verbundene Hemmen der Schweiß- und Geruchsbildung ohne Nebenerscheinungen ermöglicht.

- Täglich oder nach Bedarf Aloe Vera ReLotion auf betroffene Hautpartie auftragen
- Nach Besserung die Anwendung eines SweatStop® Antitranspirants mit geringer Produktstärke wie SweatStop® Aloe Vera Sensitive Spray oder SweatStop® Aloe Vera Sensitive Lotion (abends in kleinen Mengen) in Kombination mit Aloe Vera ReLotion (10 Minuten danach, morgens und während des Tages) beginnen
- Mit der Zeit die aufgetragene Menge des SweatStop® Antitranspirants erhöhen und nach etwa 4-8 Wochen, wenn notwendig, auf einen SweatStop® Antitranspirant mit höherer Produktstärke umstellen

